




**BLOK 1** BLOK GNIAZD TV  
WG WYTĄCZNYCH DZIAŁI IT  
h=ok. 235cm  
montaż ekranów pod oknami  
lub nad drzwiami wejściowymi

**KD** KONTROLA DOSTĘPU

 GNIAZDA ELEKTRYCZNE Z BOLCEM  
OCHRONNYM 1P+N+PE, 10/16A, 230V, IP20,  
prod. np. Berker B KWADRAT

 GNIAZDO RJ45,  
prod. np. Berker B KWADRAT

OSPRZĘT ELEKTRYCZNY W KOLORZE CZARNYM

<div></div> <div>Pracownia Projektowania Wnętrz ul. Jana Styki 6 m1 03-928 Warszawa</div>			TEMAT		Tytuł rysunku  RZUT ROZMIESZCZENIE PUNKTÓW ZASILANIA ELEKTRYCZNEGO	
			PROJEKT ARANŻACJI DZIAŁU IT			
			LOKALIZACJA			
AUTORZY OPRACOWANIA			AL. JEROZOLIMSKIE 3, 00-495 WARSZAWA		Branża  ARCHITEKTURA WNĘTRZ	Faza  <b>PW</b>
Projektował	mgr arch. wnętrz Barbara Kielanowska		POWIERZCHNIA OPRACOWANIA			
			39,72 m²			
Projektował	arch. wnętrz Bartłomiej Stolarczyk		INWESTOR		Data  LUTY 2022	Numer rysunku  <b>03</b>
			MUZEUM NARODOWE W WARSZAWIE			